



GOBIERNO DE CHILE
MINISTERIO DE HACIENDA



TESORERIA GENERAL
DE LA REPUBLICA

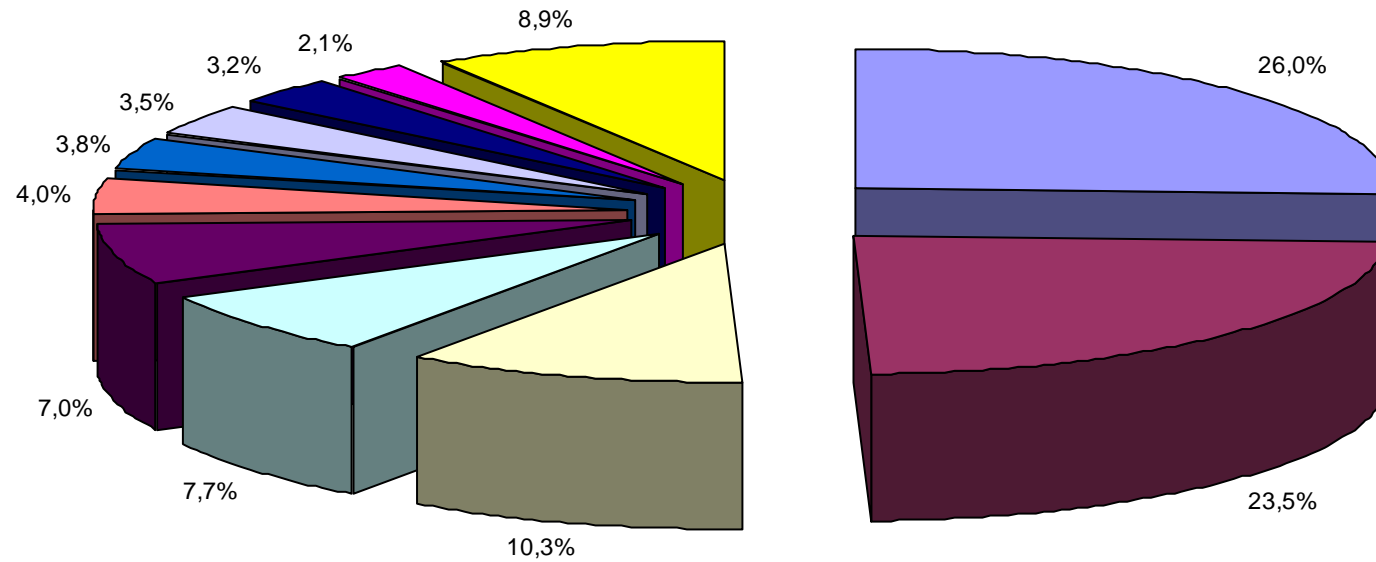
RANKING DE INSTITUCIONES RECAUDADORAS

Enero - Junio 2009

Número Total de Pagos en tesorería.cl
(Enero – Junio 2009)

Institución Recaudadora Autorizada	N° Pagos
SANTANDER SANTIAGO	234.055
BANCO CHILE	211.796
TRANSBANK	93.189
BANCO ESTADO	69.668
BANCO DE CREDITO E INVERSIONES	63.012
SERVIPAG	35.630
CMR FALABELLA	34.504
TARJETAS CENCOSUD	31.311
SENCILLITO	29.234
BANCO ITAU	18.701
BBVA	12.578
TARJETA RIPLEY	11.973
TARJETA PRESTO	9.548
CORPBANCA	9.485
CITIBANK	8.852
BANCO BICE	8.145
SANTANDER-WEBPAY	6.113
SCOTIABANK	5.916
SECURITY	4.570
TARJETA JOHNSONS	2.311
ABN AMRO BANK	781
Total	901.372

Participación por Números de Pagos en tesoreria.cl (Enero – Junio 2009)



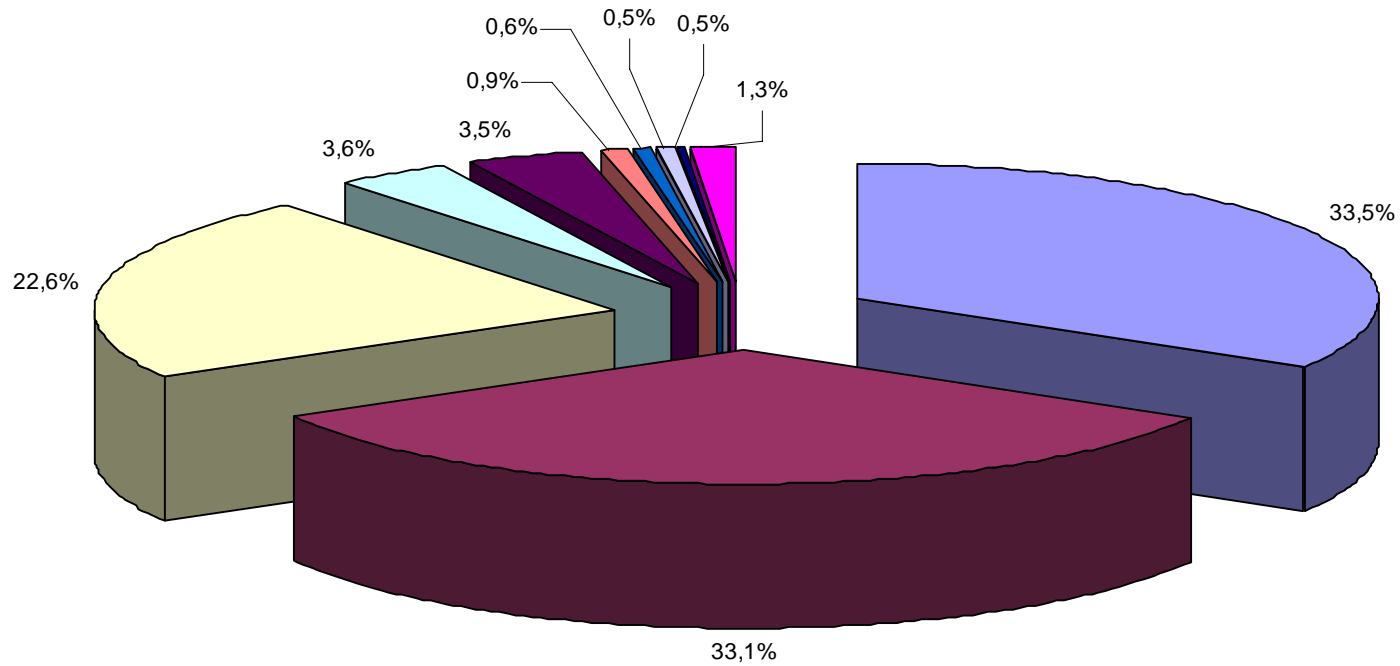
■ SANTANDER SANTIAGO	■ BANCO CHILE	■ TRANSBANK	■ BANCO ESTADO
■ BANCO DE CREDITO E INVERSIONES	■ SERVIPAG	■ CMR FALABELLA	■ TARJETAS CENCOSUD
■ SENCILLITO	■ BANCO ITAU	■ OTROS	

Otros: BBVA, Presto, Ripley, Corpbanca, Banco Bice, Scotiabank, Security, Johnson's, ABN AMRO

Monto Total de Pagos Electrónicos en tesoreria.cl
(Enero – Junio 2009)
Montos en MM \$

Institución Recaudadora Autorizada	Montos Pagados
SANTANDER SANTIAGO	\$ 377.140.313.506
BANCO DE CREDITO E INVERSIONES	\$ 373.139.678.024
BANCO CHILE	\$ 254.309.078.099
CITIBANK	\$ 40.796.494.298
BANK BOSTON	\$ 39.172.152.421
SCOTIABANK	\$ 10.096.241.735
TRANSBANK	\$ 6.944.124.801
SECURITY	\$ 5.609.676.126
BANCO BICE	\$ 5.185.664.800
CORPBANCA	\$ 3.813.449.594
BBVA	\$ 2.723.047.545
BANCO ESTADO	\$ 2.135.946.574
ABN AMRO BANK	\$ 1.683.099.410
SERVIPAG	\$ 1.581.441.059
SENCILLITO	\$ 736.100.146
SANTANDER-WEBPAY	\$ 587.356.570
TARJETA PRESTO	\$ 383.143.217
CMR FALABELLA	\$ 359.335.850
TARJETAS CENCOSUD	\$ 191.874.942
TARJETA RIPLEY	\$ 102.570.503
TARJETA JOHNSONS	\$ 22.538.107
Total	\$ 1.126.713.327.327

Participación por Total Pagos realizados en tesoreria.cl (Enero – Junio 2009)



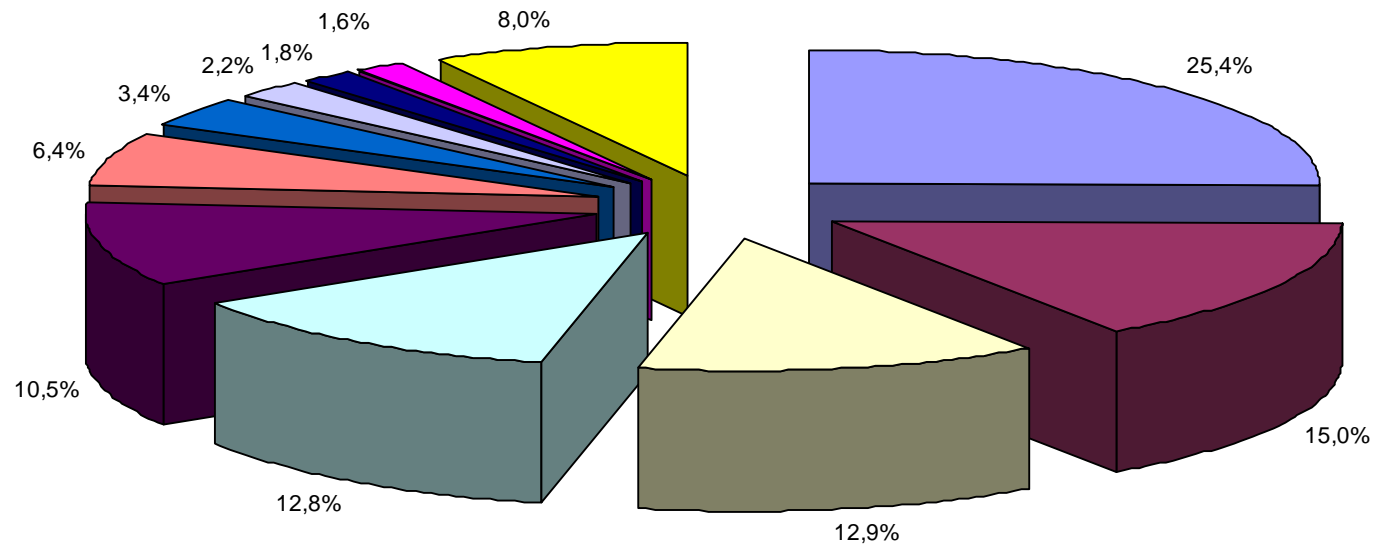
■ SANTANDER SANTIAGO ■ BANCO DE CREDITO E INVERSIONES □ BANCO CHILE □ CITIBANK ■ BANK BOSTON □ SCOTIABANK ■ TRANSBANK □ SECURITY ■ BANCO BICE ■ OTROS

Otros: Corpbanca, BBVA, BancoEstado, ABN AMRO, Servipag, Sencillito, Santander-Webpay, CMR, Presto, Ripley, Johnson's, Cencosud.

**Número de Pagos de Bienes Raíces
en tesorería.cl
(Enero – Junio 2009)**

Institución Recaudadora Autorizada	N° Pagos
SANTANDER SANTIAGO	70.854
TRANSBANK	41.889
BANCO CHILE	35.893
SERVIPAG	35.574
SENCILLITO	29.216
BANCO DE CREDITO E INVERSIONES	17.820
BANCO ESTADO	9.533
SANTANDER-WEBPAY	6.113
BANCO ITAU	5.115
CMR FALABELLA	4.497
TARJETA PRESTO	3.789
BANCO BICE	3.330
SCOTIABANK	3.224
CORPBANCA	3.092
BBVA	2.793
TARJETAS CENCOSUD	2.711
SECURITY	1.806
TARJETA RIPLEY	1.285
TARJETA JOHNSONS	360
CITIBANK	21
Total	278.915

Participación por Número de Pagos de Bienes Raíces en tesoreria.cl (Enero – Junio 2009)



■ SANTANDER SANTIAGO	■ TRANSBANK	□ BANCO CHILE	□ SERVIPAG
■ SENCILLITO	■ BANCO DE CREDITO E INVERSIONES	■ BANCO ESTADO	□ SANTANDER-WEBPAY
■ BANCO ITAU	■ CMR FALABELLA	■ OTROS	

Otros: Presto, Bice, Scotiabank, Corpbanca, BBVA, Cencosud, Security, Ripley, Johnson´s

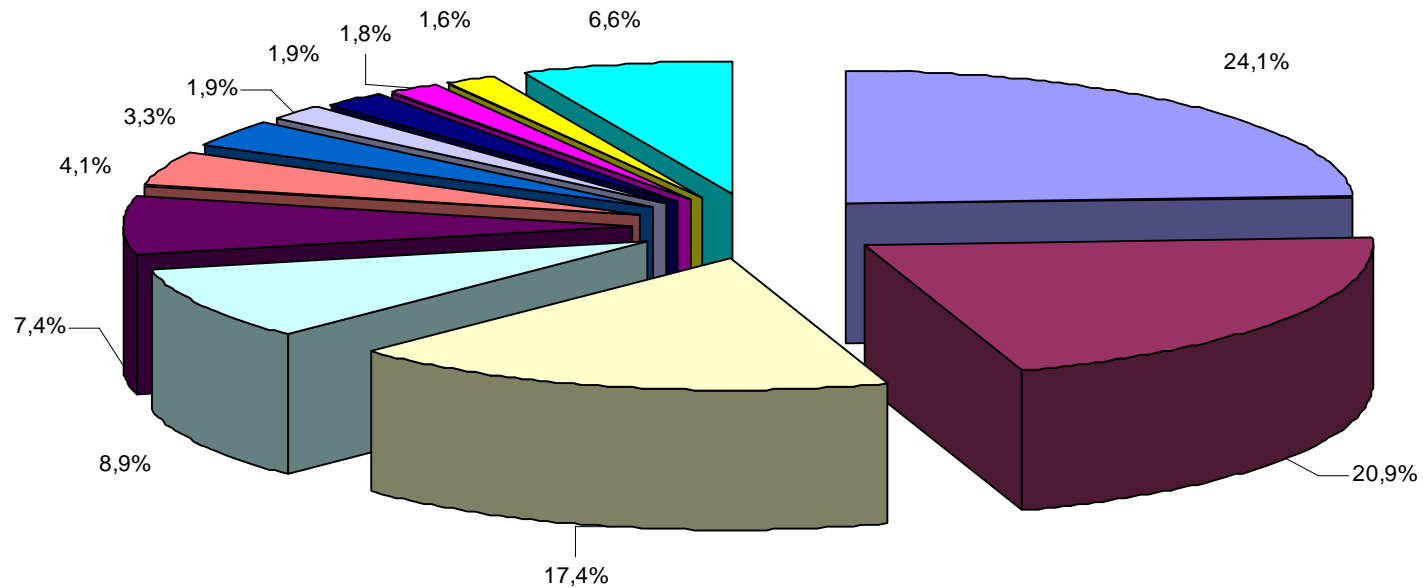


TESORERÍA GENERAL
DE LA REPÚBLICA

Monto Total Pagados de Bienes Raíces en tesorería.cl
(Enero – Junio 2009)
En MM \$

Institución Recaudadora Autorizada	Montos Pagados
TRANSBANK	\$ 4.293.336.733
SANTANDER SANTIAGO	\$ 3.708.933.654
BANCO CHILE	\$ 3.103.607.432
SERVIPAG	\$ 1.579.601.689
BANCO DE CREDITO E INVERSIONES	\$ 1.315.408.395
SENCILLITO	\$ 735.554.677
SANTANDER-WEBPAY	\$ 587.356.570
TARJETA PRESTO	\$ 345.269.051
BANCO ESTADO	\$ 339.067.360
BANK BOSTON	\$ 317.462.556
BANCO BICE	\$ 286.483.365
CMR FALABELLA	\$ 235.154.567
SECURITY	\$ 184.656.857
SCOTIABANK	\$ 176.696.214
BBVA	\$ 167.760.060
CORPBANCA	\$ 157.584.744
TARJETAS CENCOSUD	\$ 121.079.430
TARJETA RIPLEY	\$ 66.638.108
CITIBANK	\$ 52.032.535
TARJETA JOHNSONS	\$ 12.613.318
Total	\$ 17.786.297.315

Participación por Montos Pagados de Bienes Raíces en tesoreria.cl (Enero – Junio 2009)



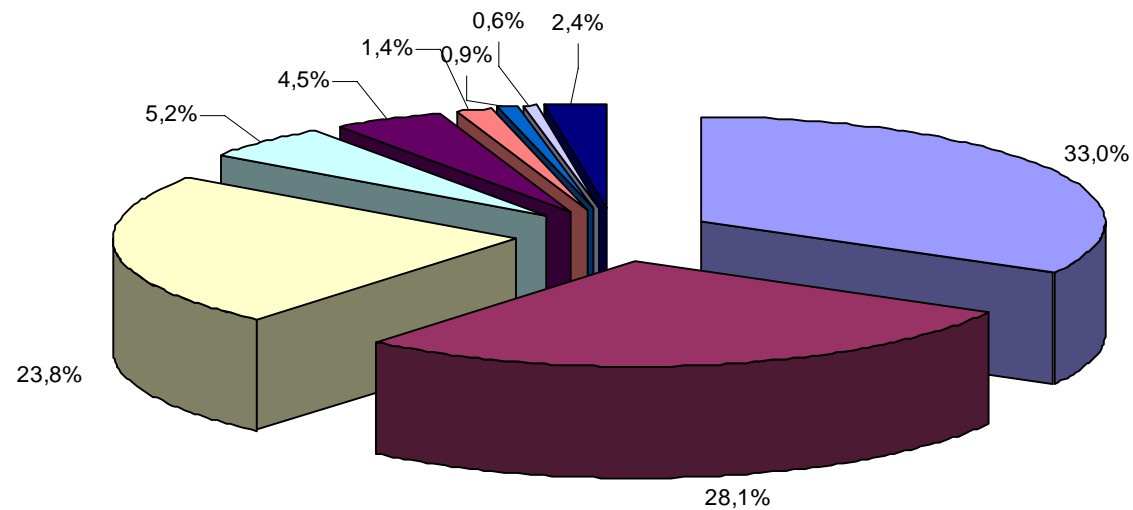
TRANSBANK	SANTANDER SANTIAGO	BANCO CHILE	SERVIPAG
BANCO DE CREDITO E INVERSIONES	SENCILLITO	SANTANDER-WEBPAY	TARJETA PRESTO
BANCO ESTADO	BANK BOSTON	BANCO BICE	OTROS

Otros: CMR, Security, Scotiabank, BBVA, Corpbanca, Cencosud, Ripley, Citibank, Johnson's

Número de Pagos de Derechos Aduaneros en tesoreria.cl (Enero – Junio 2009)

Institución Recaudadora Autorizada	N° Pagos
BANCO CHILE	47.485
BANCO DE CREDITO E INVERSIONES	40.365
SANTANDER SANTIAGO	34.290
CITIBANK	7.523
BANCO ITAU	6.474
SCOTIABANK	2.014
BANCO BICE	1.260
SECURITY	917
ABN AMRO BANK	780
BBVA	755
CORPBANCA	723
TRANSBANK	676
BANCO ESTADO	486
CMR FALABELLA	32
TARJETAS CENCOSUD	10
TARJETA PRESTO	3
TARJETA JOHNSONS	2
Total	143.795

Participación por Números de Pagos de Derechos Aduaneros en tesoreria.cl (Enero – Junio 2009)



■ BANCO CHILE
 ■ BANCO DE CREDITO E INVERSIONES
 ■ SANTANDER SANTIAGO
 ■ CITIBANK
 ■ BANCO ITAU
 ■ SCOTIABANK
 ■ BANCO BICE
 ■ SECURITY
 ■ OTROS

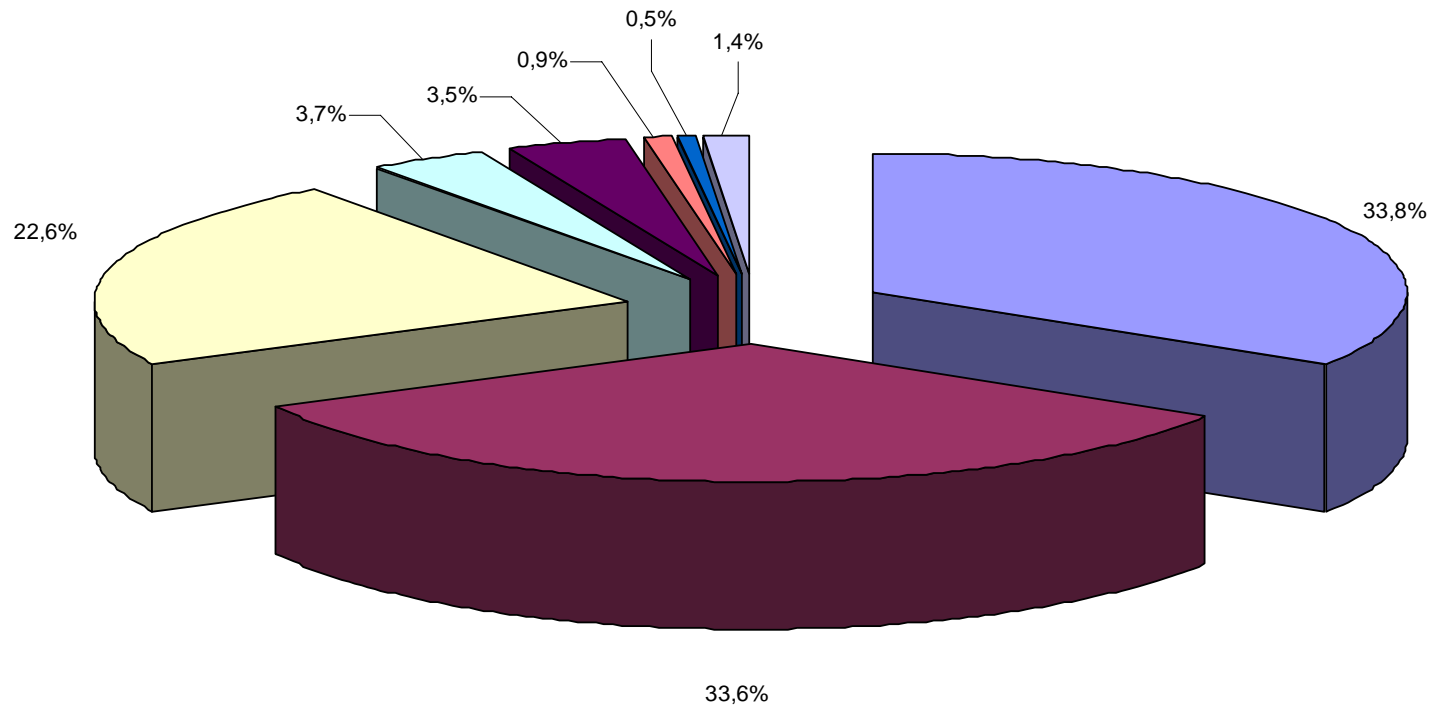
Otros: ABN AMRO, BBVA, Corpbanca, Transbank, BancoEstado, CMR, Cencosud, Presto, Johnson´s



Monto Total Pagados de Derechos Aduaneros en tesoreria.cl
(Enero – Junio 2009)
Montos en MM \$

Institución Recaudadora Autorizada	Montos Pagados
BANCO DE CREDITO E INVERSIONES	\$ 370.238.969.193
SANTANDER SANTIAGO	\$ 368.833.122.461
BANCO CHILE	\$ 247.840.012.176
CITIBANK	\$ 40.577.173.595
BANK BOSTON	\$ 38.598.489.033
SCOTIABANK	\$ 9.785.042.666
SECURITY	\$ 5.354.489.429
BANCO BICE	\$ 4.726.715.079
CORPBANCA	\$ 3.555.864.464
BBVA	\$ 2.442.069.418
TRANSBANK	\$ 2.138.315.732
ABN AMRO BANK	\$ 1.683.070.853
BANCO ESTADO	\$ 1.062.739.547
CMR FALABELLA	\$ 12.337.488
TARJETAS CENCOSUD	\$ 2.863.762
TARJETA PRESTO	\$ 2.114.856
TARJETA JOHNSONS	\$ 1.177.808
Total	\$ 1.096.854.567.560

Participación por Montos Pagados de Derechos Aduaneros en tesoreria.cl (Enero – Junio 2009)



■ BANCO DE CREDITO E INVERSIONES
 ■ SANTANDER SANTIAGO
 ■ BANCO CHILE
 ■ CITIBANK
 ■ BANK BOSTON
 ■ SCOTIABANK
 ■ SECURITY
 ■ OTROS

Otros: Bice, Corpbanca, BBVA, Transbank, ABN AMRO, BancoEstado, CMR, Cencosud, Presto, Johnson's

CUADROS GENERALES (Enero – Junio 2009)



Número de Pagos en tesorería.cl (Enero – Abril 2008)

Institución Recaudadora Autorizada	Enero	Febrero	Marzo	Abril	Mayo	Junio	N° Pagos
SANTANDER SANTIAGO	30.880	26.011	39.737	48.722	38.642	50.063	234.055
BANCO CHILE	30.091	25.338	42.210	38.460	35.698	39.999	211.796
TRANSBANK	9.217	7.494	14.712	24.319	12.773	24.674	93.189
BANCO ESTADO	9.432	8.951	14.523	11.658	11.832	13.272	69.668
BANCO DE CREDITO E INVERSIONES	9.229	8.130	10.222	13.176	9.837	12.418	63.012
SERVIPAG	1.492	1.028	3.617	12.636	5.810	11.047	35.630
CMR FALABELLA	5.368	4.120	8.870	7.123	6.034	2.989	34.504
TARJETAS CENCOSUD	7.283	3.725	10.353	8.167	1.783	-	31.311
SENCILLITO	2.055	1.007	2.449	11.770	4.281	7.672	29.234
BANCO ITAU	2.658	2.333	3.468	3.285	3.253	3.704	18.701
BBVA	2.211	1.787	3.215	1.858	1.574	1.933	12.578
TARJETA RIPLEY	1.839	1.904	2.377	1.671	1.596	2.586	11.973
TARJETA PRESTO	1.000	694	1.360	2.681	1.046	2.767	9.548
CORPBANCA	1.206	879	1.652	1.751	1.940	2.057	9.485
CITIBANK	1.494	1.549	1.511	1.298	1.493	1.507	8.852
BANCO BICE	861	757	1.357	1.776	1.468	1.926	8.145
SANTANDER-WEBPAY	141	95	163	2.879	403	2.432	6.113
SCOTIABANK	731	731	919	1.492	872	1.171	5.916
SECURITY	516	470	722	1.047	775	1.040	4.570
TARJETA JOHNSONS	329	359	707	367	219	330	2.311
ABN AMRO BANK	103	41	137	174	173	153	781
Total	118.136	97.403	164.281	196.310	141.502	183.740	901.372



TESORERÍA GENERAL
DE LA REPÚBLICA

Montos Pagados en tesoreria.cl (Enero – Junio 2009) Montos en MM \$

Institución Recaudadora Autorizada	Enero	Febrero	Marzo	Abril	Mayo	Junio	Montos Pagados
SANTANDER SANTIAGO	\$ 67.475.962.199	\$ 50.726.621.051	\$ 77.106.386.211	\$ 60.161.968.994	\$ 57.664.715.517	\$ 64.004.659.534	\$ 377.140.313.506
BANCO DE CREDITO E INVERSIONES	\$ 60.466.472.887	\$ 67.316.721.554	\$ 69.743.810.868	\$ 70.177.183.825	\$ 50.603.947.575	\$ 54.831.541.315	\$ 373.139.678.024
BANCO CHILE	\$ 47.764.819.751	\$ 41.983.347.985	\$ 48.723.485.041	\$ 37.898.255.122	\$ 38.954.684.427	\$ 38.984.485.773	\$ 254.309.078.099
CITIBANK	\$ 6.457.234.983	\$ 7.584.157.751	\$ 6.941.593.975	\$ 5.898.989.078	\$ 7.101.602.784	\$ 6.812.915.727	\$ 40.796.494.298
BANK BOSTON	\$ 8.893.673.484	\$ 3.780.940.673	\$ 7.171.778.043	\$ 5.445.077.121	\$ 8.624.797.065	\$ 5.255.886.035	\$ 39.172.152.421
SCOTIABANK	\$ 2.365.576.785	\$ 1.599.676.069	\$ 1.698.629.455	\$ 1.382.497.465	\$ 1.506.981.101	\$ 1.542.880.860	\$ 10.096.241.735
TRANSBANK	\$ 465.642.441	\$ 621.867.471	\$ 993.728.587	\$ 2.017.062.944	\$ 690.334.548	\$ 2.155.488.810	\$ 6.944.124.801
SECURITY	\$ 803.108.804	\$ 1.032.391.274	\$ 1.085.108.460	\$ 1.008.220.088	\$ 864.941.807	\$ 815.905.693	\$ 5.609.676.126
BANCO BICE	\$ 771.655.050	\$ 734.373.703	\$ 779.453.799	\$ 1.122.746.358	\$ 881.721.804	\$ 895.714.086	\$ 5.185.664.800
CORPBANCA	\$ 543.354.343	\$ 439.650.483	\$ 512.565.752	\$ 691.186.207	\$ 773.015.096	\$ 853.677.713	\$ 3.813.449.594
BBVA	\$ 261.203.441	\$ 380.026.230	\$ 458.604.163	\$ 321.058.328	\$ 856.871.302	\$ 445.284.081	\$ 2.723.047.545
BANCO ESTADO	\$ 244.242.855	\$ 371.075.879	\$ 217.387.225	\$ 345.868.416	\$ 396.529.549	\$ 560.842.650	\$ 2.135.946.574
ABN AMRO BANK	\$ 202.876.764	\$ 34.060.385	\$ 268.487.341	\$ 401.956.327	\$ 412.600.260	\$ 363.118.333	\$ 1.683.099.410
SERVIPAG	\$ 75.037.793	\$ 50.209.537	\$ 128.004.596	\$ 546.331.212	\$ 228.634.718	\$ 553.223.203	\$ 1.581.441.059
SENCILLITO	\$ 52.462.188	\$ 24.642.376	\$ 58.728.327	\$ 285.613.557	\$ 95.006.937	\$ 219.646.761	\$ 736.100.146
SANTANDER-WEBPAY	\$ 10.885.199	\$ 8.492.818	\$ 11.219.255	\$ 270.317.070	\$ 35.753.894	\$ 250.688.334	\$ 587.356.570
TARJETA PRESTO	\$ 5.983.404	\$ 6.238.233	\$ 17.210.172	\$ 176.984.121	\$ 14.087.135	\$ 162.640.152	\$ 383.143.217
CMR FALABELLA	\$ 33.059.985	\$ 28.062.048	\$ 50.796.459	\$ 116.062.293	\$ 53.275.256	\$ 78.079.809	\$ 359.335.850
TARJETAS CENCOSUD	\$ 29.296.988	\$ 15.604.524	\$ 48.220.741	\$ 86.958.601	\$ 11.794.088	\$ -	\$ 191.874.942
TARJETA RIPLEY	\$ 9.481.294	\$ 8.028.128	\$ 15.293.835	\$ 20.675.412	\$ 12.416.549	\$ 36.675.285	\$ 102.570.503
TARJETA JOHNSONS	\$ 3.814.363	\$ 2.064.122	\$ 4.182.403	\$ 4.222.929	\$ 3.010.902	\$ 5.243.388	\$ 22.538.107
Total	\$ 196.935.845.001	\$ 176.748.252.294	\$ 216.034.674.708	\$ 188.379.235.468	\$ 169.786.722.314	\$ 178.828.597.542	\$ 1.126.713.327.327



TESORERÍA GENERAL
DE LA REPÚBLICA

Número de Pagos de Bienes Raíces en tesoreria.cl (Enero – Junio 2009)

Institución Recaudadora Autorizada	Enero	Febrero	Marzo	Abril	Mayo	Junio	N° Pagos
SANTANDER SANTIAGO	5.521	3.928	7.302	23.101	11.278	19.724	70.854
TRANSBANK	1.690	1.176	2.685	16.893	3.891	15.554	41.889
BANCO CHILE	3.651	2.128	4.205	10.849	5.753	9.307	35.893
SERVIPAG	1.490	1.027	3.615	12.635	5.793	11.014	35.574
SENCILLITO	2.053	1.007	2.447	11.764	4.278	7.667	29.216
BANCO DE CREDITO E INVERSIONES	1.731	1.081	2.015	5.732	2.735	4.526	17.820
BANCO ESTADO	1.007	710	1.136	2.487	1.739	2.454	9.533
SANTANDER-WEBPAY	141	95	163	2.879	403	2.432	6.113
BANCO ITAU	422	343	660	1.339	1.050	1.301	5.115
CMR FALABELLA	361	267	583	1.719	705	862	4.497
TARJETA PRESTO	66	54	140	1.738	133	1.658	3.789
BANCO BICE	211	127	392	961	591	1.048	3.330
SCOTIABANK	268	283	413	1.080	455	725	3.224
CORPBANCA	269	156	316	791	680	880	3.092
BBVA	354	203	316	779	498	643	2.793
TARJETAS CENCOSUD	345	183	491	1.405	287		2.711
SECURITY	109	105	185	603	282	522	1.806
TARJETA RIPLEY	127	68	128	324	171	467	1.285
TARJETA JOHNSONS	78	18	54	76	30	104	360
CITIBANK		7		3		11	21
Total	19.894	12.966	27.246	97.158	40.752	80.899	278.915



TESORERÍA GENERAL
DE LA REPÚBLICA

Montos Pagados de Bienes Raíces en tesoreria.cl (Enero – Abril 2008) En MM \$

Institución Recaudadora Autorizada	Enero	Febrero	Marzo	Abril	Mayo	Junio	Montos Pagados
TRANSBANK	\$ 122.161.635	\$ 78.525.933	\$ 188.442.073	\$ 1.779.208.782	\$ 327.750.560	\$ 1.797.247.750	\$ 4.293.336.733
SANTANDER SANTIAGO	\$ 265.256.058	\$ 185.751.707	\$ 345.777.089	\$ 1.193.719.565	\$ 586.534.909	\$ 1.131.894.326	\$ 3.708.933.654
BANCO CHILE	\$ 213.946.961	\$ 269.121.533	\$ 244.677.508	\$ 1.042.774.232	\$ 326.660.904	\$ 1.006.426.294	\$ 3.103.607.432
SERVIPAG	\$ 75.022.430	\$ 50.178.326	\$ 127.989.870	\$ 546.325.211	\$ 228.229.075	\$ 551.856.777	\$ 1.579.601.689
BANCO DE CREDITO E INVERSIONES	\$ 80.190.843	\$ 68.992.557	\$ 122.295.596	\$ 521.730.335	\$ 148.465.701	\$ 373.733.363	\$ 1.315.408.395
SENCILLITO	\$ 52.369.046	\$ 24.642.376	\$ 58.717.135	\$ 285.242.924	\$ 94.973.530	\$ 219.609.666	\$ 735.554.677
SANTANDER-WEBPAY	\$ 10.885.199	\$ 8.492.818	\$ 11.219.255	\$ 270.317.070	\$ 35.753.894	\$ 250.688.334	\$ 587.356.570
TARJETA PRESTO	\$ 2.465.025	\$ 3.511.485	\$ 8.967.779	\$ 172.240.640	\$ 8.884.859	\$ 149.199.263	\$ 345.269.051
BANCO ESTADO	\$ 38.425.750	\$ 20.693.967	\$ 40.182.002	\$ 84.591.410	\$ 52.715.210	\$ 102.459.021	\$ 339.067.360
BANK BOSTON	\$ 27.545.910	\$ 22.511.247	\$ 36.940.165	\$ 88.526.067	\$ 53.041.655	\$ 88.897.512	\$ 317.462.556
BANCO BICE	\$ 23.473.263	\$ 9.556.539	\$ 22.549.141	\$ 82.789.695	\$ 38.378.366	\$ 109.736.361	\$ 286.483.365
CMR FALABELLA	\$ 14.186.322	\$ 9.023.963	\$ 19.590.709	\$ 97.879.455	\$ 30.053.944	\$ 64.420.174	\$ 235.154.567
SECURITY	\$ 19.500.940	\$ 17.599.803	\$ 12.605.755	\$ 45.856.205	\$ 22.047.196	\$ 67.046.958	\$ 184.656.857
SCOTIABANK	\$ 13.518.398	\$ 22.308.185	\$ 23.158.096	\$ 62.314.208	\$ 19.133.799	\$ 36.263.528	\$ 176.696.214
BBVA	\$ 13.562.114	\$ 9.633.190	\$ 15.977.047	\$ 39.125.415	\$ 47.938.532	\$ 41.523.762	\$ 167.760.060
CORPBANCA	\$ 15.693.094	\$ 8.388.963	\$ 15.258.847	\$ 37.086.467	\$ 36.990.211	\$ 44.167.162	\$ 157.584.744
TARJETAS CENCOSUD	\$ 14.807.330	\$ 7.083.521	\$ 22.314.054	\$ 70.184.898	\$ 6.689.627	\$	\$ 121.079.430
TARJETA RIPLEY	\$ 5.578.633	\$ 1.887.588	\$ 5.673.246	\$ 15.265.794	\$ 7.152.981	\$ 31.079.866	\$ 66.638.108
CITIBANK		\$ 395.619		\$ 49.159.260		\$ 2.477.656	\$ 52.032.535
TARJETA JOHNSONS	\$ 2.219.396	\$ 739.467	\$ 2.115.536	\$ 3.046.066	\$ 1.257.132	\$ 3.235.721	\$ 12.613.318
Total	\$ 1.010.808.347	\$ 819.038.787	\$ 1.324.450.903	\$ 6.487.383.699	\$ 2.072.652.085	\$ 6.071.963.494	\$ 17.786.297.315



Número de Pagos de Derechos Aduaneros en tesoreria.cl (Enero – Abril 2008)

Institución Recaudadora Autorizada	Enero	Febrero	Marzo	Abril	Mayo	Junio	N° Pagos
BANCO CHILE	7.824	7074	8511	7680	7897	8499	47.485
BANCO DE CREDITO E INVERSIONES	6.776	6382	7098	6638	6383	7088	40.365
SANTANDER SANTIAGO	5.062	5109	6177	5418	5947	6577	34.290
CITIBANK	1.254	1333	1294	1111	1252	1279	7.523
BANCO ITAU	1.058	959	1172	987	1120	1178	6.474
SCOTIABANK	384	332	369	300	292	337	2.014
BANCO BICE	139	218	213	221	208	261	1.260
SECURITY	142	124	168	152	158	173	917
ABN AMRO BANK	103	41	137	174	173	152	780
BBVA	53	64	116	129	154	239	755
CORPBANCA	81	80	90	96	163	213	723
TRANSBANK	77	127	130	82	121	139	676
BANCO ESTADO	48	136	55	36	88	123	486
CMR FALABELLA	-	2	6	3	13	8	32
TARJETAS CENCOSUD	-	-	-	8	2	-	10
TARJETA PRESTO	-	-	1	-	-	2	3
TARJETA JOHNSONS	-	-	-	-	1	1	2
Total	23.001	21.981	25.537	23.035	23.972	26.269	143.795



TESORERÍA GENERAL
DE LA REPÚBLICA

Montos Pagados de Derechos Aduaneros en tesoreria.cl (Enero – Abril 2008) Montos en MM \$

Institución Recaudadora Autorizada	Enero	Febrero	Marzo	Abril	Mayo	Junio	Montos Pagados
BANCO DE CREDITO E INVERSIONES	\$ 60.171.557.317	\$ 67.107.765.677	\$ 69.246.722.368	\$ 69.400.819.795	\$ 50.051.127.147	\$ 54.260.976.889	\$ 370.238.969.193
SANTANDER SANTIAGO	\$ 66.452.502.118	\$ 49.883.643.928	\$ 75.887.192.094	\$ 58.288.142.358	\$ 56.271.163.116	\$ 62.050.478.847	\$ 368.833.122.461
BANCO CHILE	\$ 47.285.589.099	\$ 41.488.646.731	\$ 46.706.950.490	\$ 36.585.828.211	\$ 38.214.460.742	\$ 37.558.536.903	\$ 247.840.012.176
CITIBANK	\$ 6.424.284.962	\$ 7.559.617.720	\$ 6.918.420.584	\$ 5.826.061.324	\$ 7.061.709.424	\$ 6.787.079.581	\$ 40.577.173.595
BANK BOSTON	\$ 8.800.608.078	\$ 3.714.314.444	\$ 7.064.203.397	\$ 5.334.978.688	\$ 8.545.291.704	\$ 5.139.092.722	\$ 38.598.489.033
SCOTIABANK	\$ 2.339.657.769	\$ 1.558.087.960	\$ 1.653.786.243	\$ 1.296.844.525	\$ 1.464.776.034	\$ 1.471.890.135	\$ 9.785.042.666
SECURITY	\$ 779.406.545	\$ 1.010.844.853	\$ 1.061.396.598	\$ 954.584.618	\$ 809.916.041	\$ 738.340.774	\$ 5.354.489.429
BANCO BICE	\$ 727.851.868	\$ 717.662.820	\$ 745.459.010	\$ 1.020.660.716	\$ 741.792.989	\$ 773.287.676	\$ 4.726.715.079
CORPBANCA	\$ 515.111.222	\$ 427.385.463	\$ 478.568.450	\$ 647.175.845	\$ 690.950.676	\$ 796.672.808	\$ 3.555.864.464
BBVA	\$ 232.201.315	\$ 350.558.313	\$ 413.556.676	\$ 269.417.893	\$ 792.330.487	\$ 384.004.734	\$ 2.442.069.418
TRANSBANK	\$ 284.734.306	\$ 494.428.593	\$ 589.682.982	\$ 180.680.293	\$ 297.884.831	\$ 290.904.727	\$ 2.138.315.732
ABN AMRO BANK	\$ 202.876.764	\$ 34.060.385	\$ 268.487.341	\$ 401.956.327	\$ 412.600.260	\$ 363.089.776	\$ 1.683.070.853
BANCO ESTADO	\$ 127.549.977	\$ 239.419.827	\$ 57.247.684	\$ 135.348.557	\$ 192.862.498	\$ 310.311.004	\$ 1.062.739.547
CMR FALABELLA	-	\$ 1.112.080	\$ 2.230.482	\$ 1.266.905	\$ 6.448.708	\$ 1.279.313	\$ 12.337.488
TARJETAS CENCOSUD				\$ 2.211.742	\$ 652.020		\$ 2.863.762
TARJETA PRESTO			\$ 852.986			\$ 1.261.870	\$ 2.114.856
TARJETA JOHNSONS					\$ 595.240	\$ 582.568	\$ 1.177.808
Total	\$ 194.343.931.340	\$ 174.587.548.794	\$ 211.094.757.385	\$ 180.345.977.797	\$ 165.554.561.917	\$ 170.927.790.327	\$ 1.096.854.567.560



GOBIERNO DE CHILE
MINISTERIO DE HACIENDA



TESORERIA GENERAL
DE LA REPUBLICA



Nuestro Tesoro son los Chilenos